

1

2

3

4

5

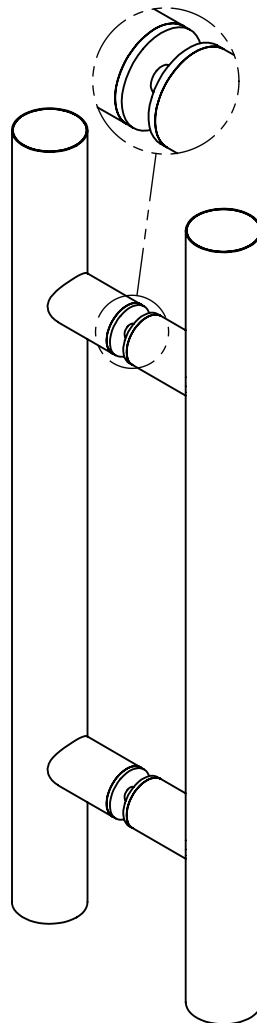
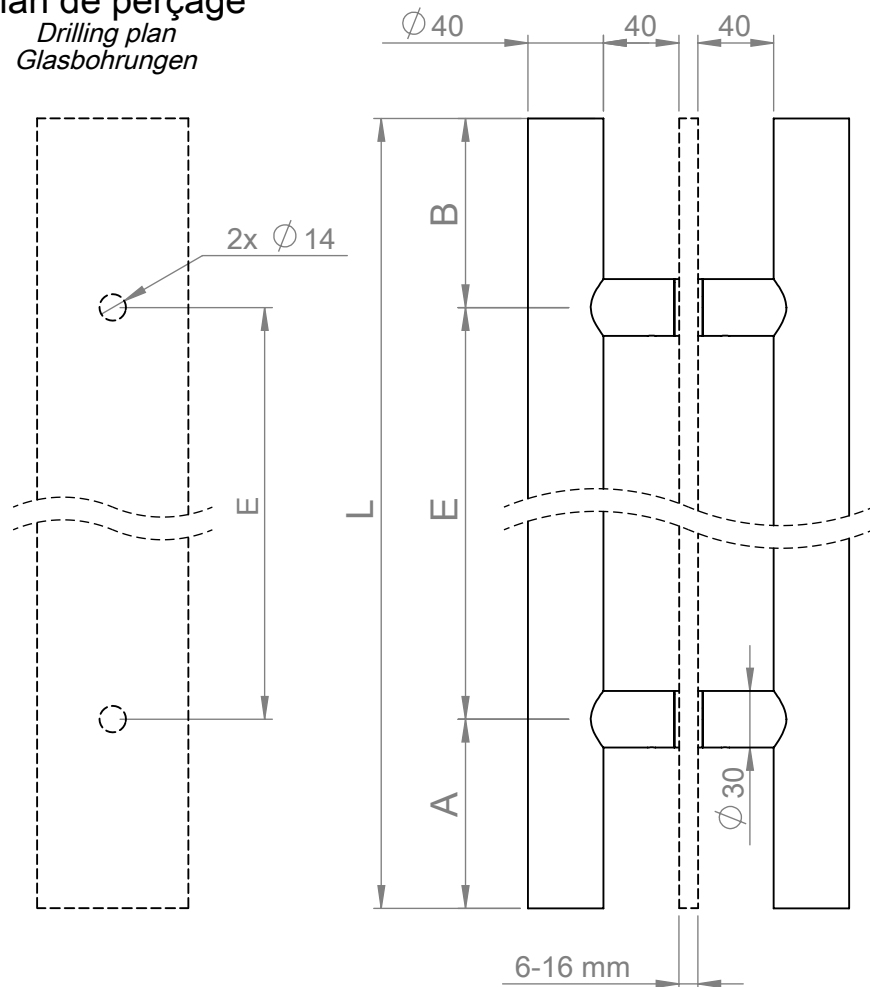
6

Plan de perçage
Drilling plan
Glasbohrungen

A

B

C



Longueur L Lenght L Länge L	Code article Item number Referenz-nummer	A cocher Tick box Ankreuzen
L ≤ 350	70735M	<input type="checkbox"/>
350 < L ≤ 950	70736N	<input type="checkbox"/>
950 < L ≤ 1950	70737P	<input type="checkbox"/>
1950 < L ≤ 2950	70738Q	<input type="checkbox"/>
2950 < L ≤ 6000	70739R	<input type="checkbox"/>
Options / Options / Optionen		
Entretoise renforcée Reinforced spacer Verstärkte Verbinder	2x 70874N	<input type="checkbox"/>
Verre feuilleté Laminated glass VSG	Trempé Tempered Gehärtetes	2x 70808R
	Non trempé Untempered Ungehärtetes	2x 70807Q +2x 70808R
Epaisseur Thickness Dicke		_____
Double vitrage Double glazing Doppelverglasung	2x 70823H	<input type="checkbox"/>
Epaisseur Thickness Dicke		_____
Finition poli miroir Mirror polished Poliert	70757L	<input type="checkbox"/>

Conseil : si E ≥ 0,8m, 3 entretoises recommandées.
Advice : if E ≥ 0,8m, 3 spacers recommended.
Achtung : wenn E ≥ 0,8m, 3 Verbinder empfohlen

Longueur totale Total length / Gesamt länge	L	
Entraxe / Center to center / Mittenabstand	E	
Longueur extrémité Length of extremity Abstand zum Ende	A	
Longueur extrémité Length of extremity Abstand zum Ende	B	

$$L = A + B + E$$

$$A_{min} = B_{min} = 20 \text{ mm}$$

Quantité / Quantity / Menge :

Date / Date / Datum :

Cachet et signature :
Stamp and signature:
Stempel und Unterschrift:

E
D
C
B
A

04/11/14 CM

Vérif. par :

Plan N° :
707 D40 2E
-Com

Poignée double inox, ϕ 40, 2 entretoises.
 ϕ 40 stainless steel double handle with 2 spacers.
Edelstahldoppelgriffstange, ϕ 40, 2 Verbinder.

ADLER
LA TECHNIQUE AU SERVICE DU VERRE

ZA La Barogne, av. des 22 Arpents
77230 Moussy le Neuf
Tél: 01 60 03 62 00; Fax: 01 60 03 62 49

Modifications



Dessiné le :
31/11/10

Ech. :
1:4

Format :
A4

Dessiné par :
C. MARTIN

Vérifié par :

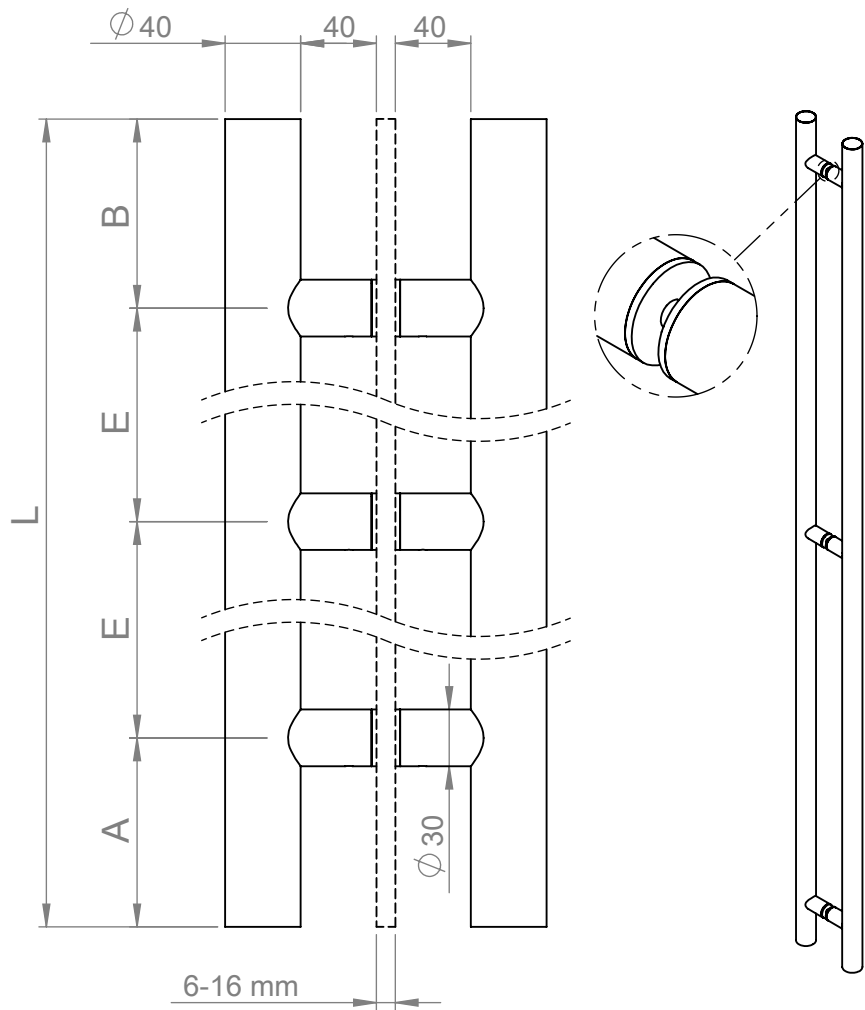
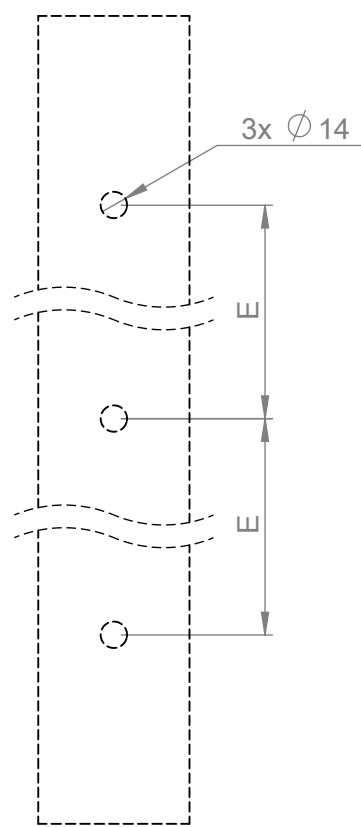
Ce plan est la propriété de ADLER SAS et ne peut être reproduit ou employé sans le consentement écrit de ADLER SAS

Plan de perçage
Drilling plan
Glasbohrungen

A

B

C



En standard, finition inox brossé grain 400.
Brushed stainless steel finish in standard.
Standardausführung : Gebürsteter Edelstahl.

Longueur L Lenght L Länge L	Code article Item number Referenz-nummer	A cocher Tick box Ankreuzen
$L \leq 350$	70735M + 70755J	<input type="checkbox"/>
$350 < L \leq 950$	70736N + 70755J	<input type="checkbox"/>
$950 < L \leq 1950$	70737P + 70755J	<input type="checkbox"/>
$1950 < L \leq 2950$	70738Q + 70755J	<input type="checkbox"/>
$2950 < L \leq 6000$	70739R + 70755J	<input type="checkbox"/>
Options / Options / Optionen		
Entretoise renforcée Reinforced spacer Verstärkte Verbinder	3x 70874N	<input type="checkbox"/>
Verre feuilletée Laminated glass VSG	Trempé Tempered Gehärtetes	3x 70808R
	Non trempé Untempered Ungehärtetes	3x 70807Q +3x 70808R
Epaisseur Thickness Dicke		_____
Double vitrage Double glazing Doppelverglasung	3x 70823H	<input type="checkbox"/>
Epaisseur Thickness Dicke		_____
Finition poli miroir Mirror polished Poliert	70757L	<input type="checkbox"/>

Conseil : si $E \geq 0,8m$, 4 entretoises recommandées.
Advice : if $E \geq 0,8m$, 4 spacers recommended.
Achtung : wenn $E \geq 0,8m$, 4 Verbinder empfohlen

Longueur totale Total length / Gesamt länge	L	
Entraxe / Center to center / Mittenabstand	E	
Longueur extrémité Length of extremity Abstand zum Ende	A	
Longueur extrémité Length of extremity Abstand zum Ende	B	

$L = A + B + 2E$ $A_{min} = B_{min} = 20 \text{ mm}$

Quantité / Quantity / Menge :

Date / Date / Datum :

Cachet et signature :
Stamp and signature:
Stempel und Unterschrift:

E	Vérif. par :	
D		
C		
B		
A		04/11/14 CM

Plan N° :
707 D40 3E
-Com

Poignée double inox, Ø 40, 3 entretoises.
Ø 40 stainless steel double handle with 3 spacers.
Edelstahldoppelgriffstange, Ø 40, 3 Verbinder.



ZA La Barogne, av. des 22 Arpents
77230 Moussy le Neuf
Tél: 01 60 03 62 00; Fax: 01 60 03 62 49

Modifications	Dessiné le : 31/11/10	Ech. : 1:4	Format : A4	Dessiné par : C. MARTIN	Vérifié par :
---------------	--------------------------	---------------	----------------	----------------------------	---------------


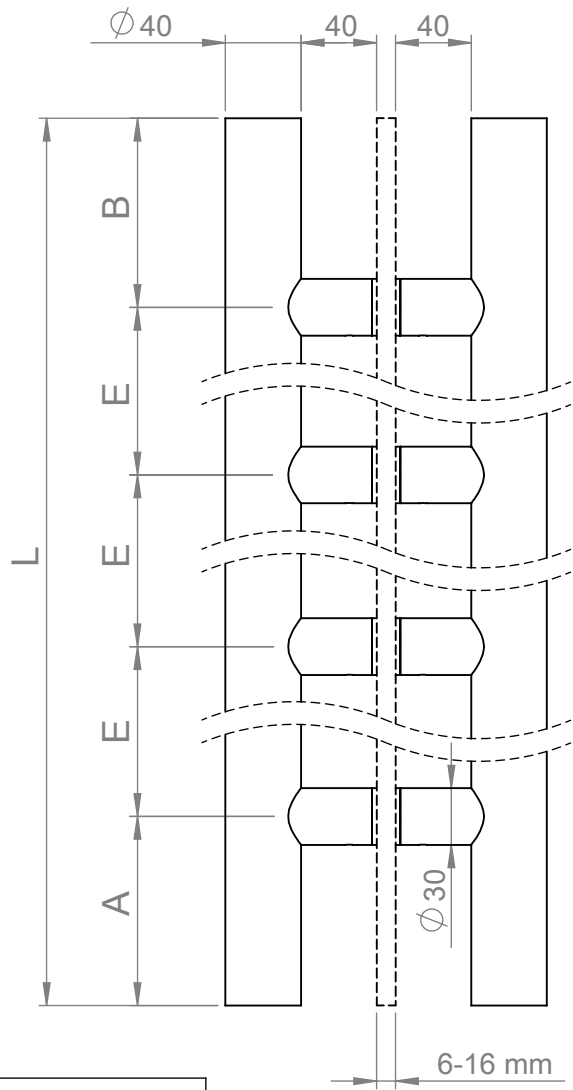
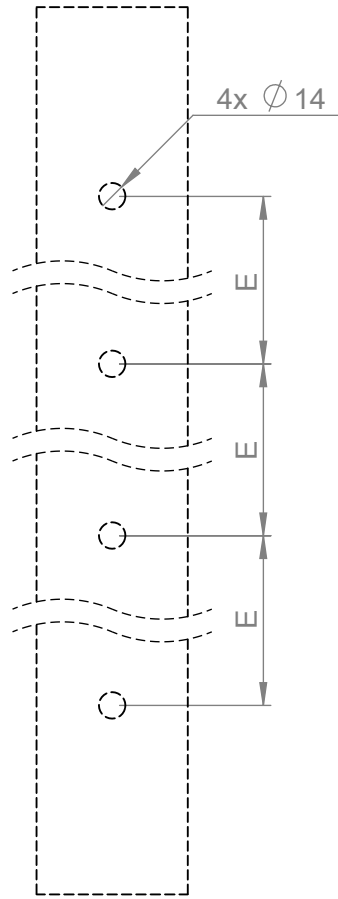
Ce plan est la propriété de ADLER SAS et ne peut être reproduit ou employé sans le consentement écrit de ADLER SAS

Plan de perçage
Drilling plan
Glasbohrungen

A

B

C



Longueur L Lenght L Länge L	Code article Item number Referenz-nummer	A cocher Tick box Ankreuzen
L ≤ 350	70735M + 2x 70755J	<input type="checkbox"/>
350 < L ≤ 950	70736N + 2x 70755J	<input type="checkbox"/>
950 < L ≤ 1950	70737P + 2x 70755J	<input type="checkbox"/>
1950 < L ≤ 2950	70738Q + 2x 70755J	<input type="checkbox"/>
2950 < L ≤ 6000	70739R + 2x 70755J	<input type="checkbox"/>

Options / Options / Optionen		
Entretoise renforcée Reinforced spacer Verstärkte Verbinder	4x 70874N	<input type="checkbox"/>
Verre feuilleté Laminated glass VSG	Trempe Tempered Gehärtetes	4x 70808R
	Non trempé Untempered Ungehärtetes	4x 70807Q +4x 70808R
Epaisseur Thickness Dicke		_____
Double vitrage Double glazing Doppelverglasung	4x 70823H	<input type="checkbox"/>
Epaisseur Thickness Dicke		_____
Finition poli miroir Mirror polished Poliert	70757L	<input type="checkbox"/>

En standard, finition inox brossé grain 400.
Brushed stainless steel finish in standard.
Standardausführung : Gebürsteter Edelstahl.

Longueur totale Total length / Gesamt länge	L	
Entraxe / Center to center / Mittenabstand	E	
Longueur extrémité Length of extremity Abstand zum Ende	A	
Longueur extrémité Length of extremity Abstand zum Ende	B	

$L = A + B + 3E$ $A_{min} = B_{min} = 20 \text{ mm}$

Quantité / Quantity / Menge :

Date / Date / Datum :

Cachet et signature :
Stamp and signature:
Stempel und Unterschrift:

E	D	C	B	A	Vérif. par :
				04/11/14 CM	

Plan N° :
707 D40 4E
-Com

Poignée double inox, Ø 40, 4 entretoises.
Ø 40 stainless steel double handle with 4 spacers.
Edelstahldoppelgriffstange, Ø 40, 4 Verbinder.



ZA La Barogne, av. des 22 Arpents
77230 Moussy le Neuf
Tél: 01 60 03 62 00; Fax: 01 60 03 62 49

Modifications

Dessiné le :
31/11/10

Ech. :
1:4

Format :
A4

Dessiné par :
C. MARTIN

Vérifié par :

Ce plan est la propriété de ADLER SAS et ne peut être reproduit ou employé sans le consentement écrit de ADLER SAS